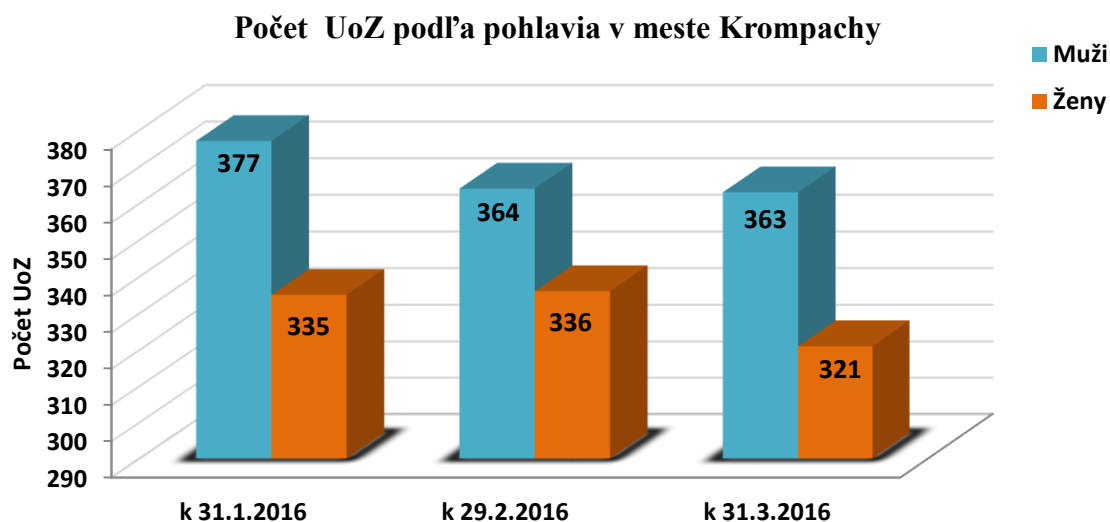


## Správa o vývoji nezamestnanosti v meste Kropachy k 31.3.2016

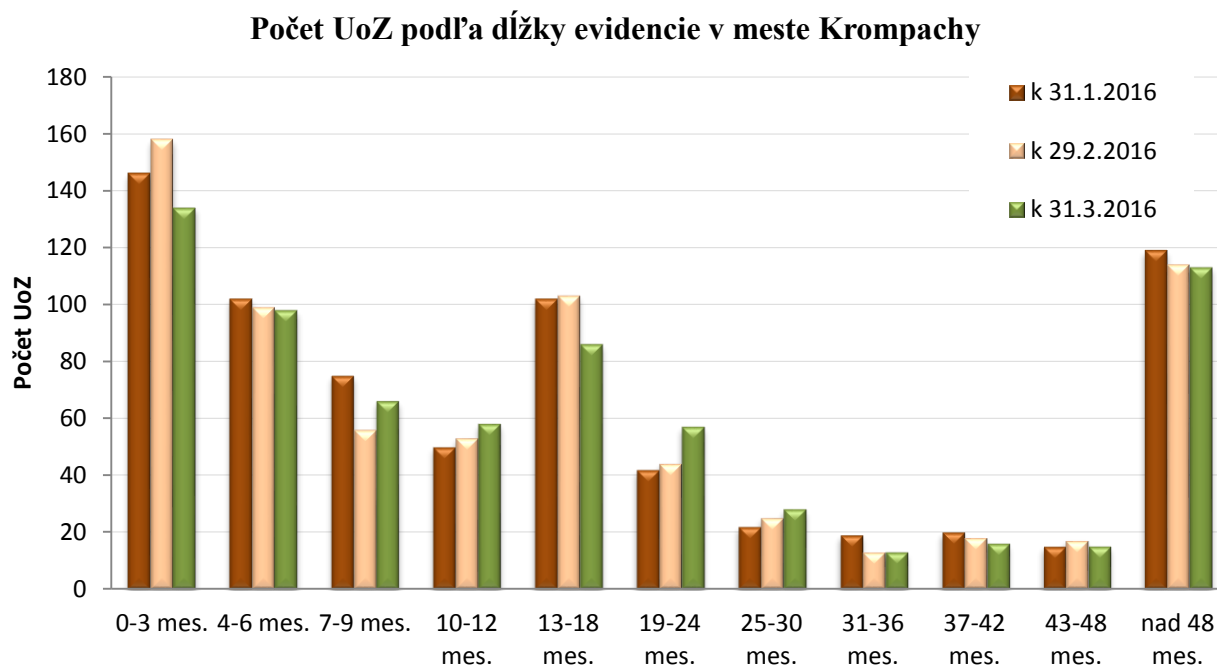
K 31.3.2016 bolo v meste Kropachy evidovaných 684 UoZ, čo je oproti predchádzajúcemu mesiacu pokles o 16 občanov ( o 2,29 %). Podiel žien na celkovom počte UoZ predstavoval 46,93 %. Vývoj prítoku UoZ do evidencie mal v marci mierny klesajúci charakter, oproti prechádzajúcemu mesiacu klesol o 8 osôb. Odtok predstavoval 51 osôb, čo bol rovnaký počet ako vo februári 2016.

### Štruktúra UoZ podľa pohlavia



Z grafu je viditeľné, že oproti predchádzajúcemu mesiacu bol zaznamenaný pokles u žien i mužov .

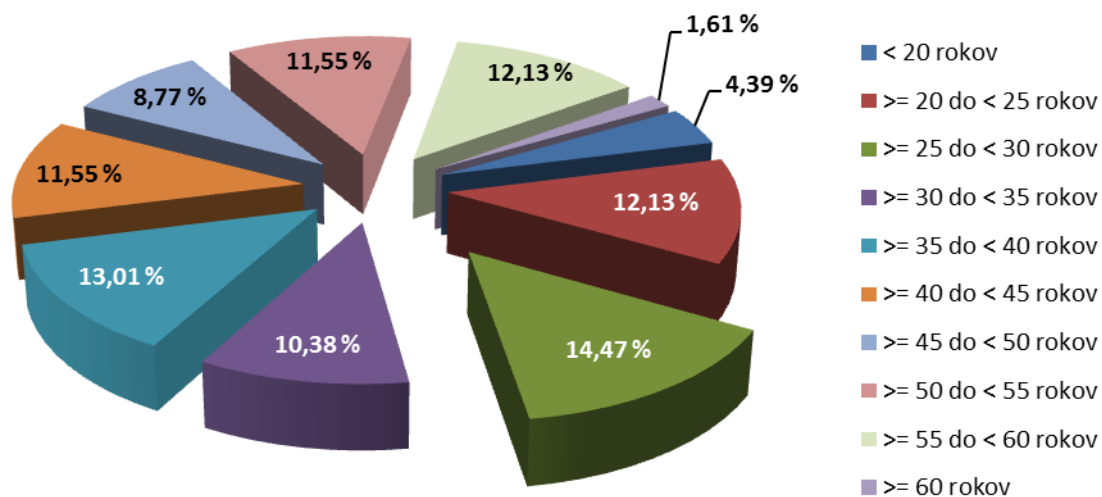
### Štruktúra UoZ podľa dĺžky evidencie



K 31.3.2016 bol najväčší počet evidovaných UoZ **do 3 mesiacov** ( 134 osôb) a **nad 48 mesiacov** (113 osôb). Tento stav pretrváva od začiatku roka 2016.

#### Štruktúra UoZ podľa veku

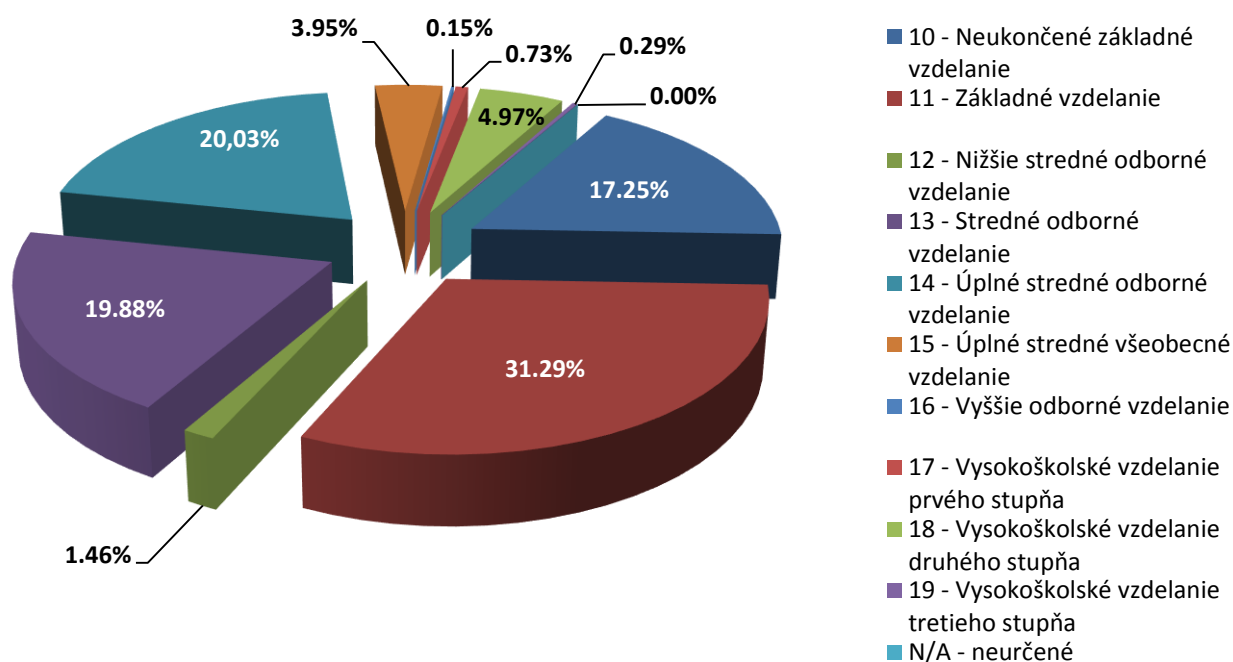
##### Podiel UoZ podľa veku na celkovom počte uchádzačov v meste Kropachy k 31.3.2016



K 31.3.2016 najväčší podiel na celkom počte UoZ v meste Kropachy tvorili uchádzači vo veku **od 25 do 30 rokov** - 14,47 % ( 99 osôb).

#### Štruktúra UoZ podľa vzdelania

##### Podiel UoZ podľa vzdelania na celkovom počte uchádzačov v meste Kropachy k 31.3.2016



Z pohľadu vzdelania k 31.3.2016, najvyšší podiel na celkom počte UoZ tvorili uchádzači o zamestnanie so základným vzdelaním (stupeň 11) - 214 osôb (31.29 %).

Zdroj: Ústredie práce, sociálnych vecí a rodiny Bratislava